

LEITFADEN für das OeMAG Anlagenregister- Erstmeldung

INHALTSVERZEICHNIS

- 1) [Registrierung Ansprechpartner](#)
- 2) [Registrierung der Ökostromanlage](#)
- 3) [Abschluss der Einreichung](#)

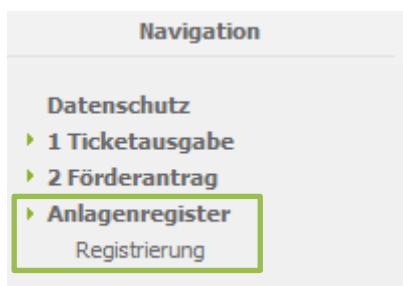
1) REGISTRIERUNG ANSPRECHPARTNER

Um sich im Anlagenregister melden zu können, klicken Sie bitte als ersten Schritt auf den LOGIN-Button ganz oben auf unserer [Hauptseite](#):



Unter dem Punkt **Anlagenregister** gelangen Sie zur Registrierung des Ansprechpartners. Bitte beachten Sie, dass jeweils nur eine Ansprechperson pro Eintrag hinterlegt werden kann!

HINWEIS: Die Kontaktdaten können von Ihnen nach Abschluss der Einreichung jederzeit nach Login über den Menüpunkt **„Ansprechpartner“** geändert werden!



Sobald Sie **„Registrierung“** gewählt haben, können die Kontaktdaten der Ansprechpartnerin/des Ansprechpartners erfasst sowie Ihre Login-Daten gewählt werden:

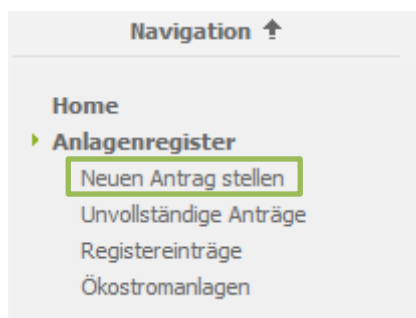
Personenbezogene Daten:	<ul style="list-style-type: none"> ❖ Geschlecht ❖ Titel (optional) ❖ Vor- und Nachname
Kontaktdaten:	<ul style="list-style-type: none"> ❖ E-Mail-Adresse (für den weiteren Schriftverkehr) ❖ Vollständige Anschrift ❖ Telefonnummer
Benutzername:	Bitte wählen Sie einen Benutzernamen, der ausschließlich Buchstaben und Ziffern enthält – keine Leerzeichen und Umlaute!

<p>Passwort:</p>	<p>Mindestlänge: Acht Zeichen, Buchstabe oder Zahl als erstes Zeichen. Mindestens drei der folgenden Kriterien sind zu verwenden: Großbuchstaben, Kleinbuchstaben, Ziffern, Sonderzeichen Keine Übereinstimmung des Passworts mit Benutzername Keine Mehrfachwiederholung einzelner Zeichen (Bsp.: ****1111) Als Sonderzeichen sind <u>zulässig</u>: () [] { } # \$! ? * ; : _ , . Folgende Zeichen sind <u>nicht zulässig</u>: Ä Ö Ü ä ö ü ß @ < > ' " - + = WICHTIG: Das erste Zeichen in einem Textfeld darf nur ein Buchstabe von A bis Z (bzw. a bis z) oder eine Zahl von 0 bis 9 sein.</p>
<p>Sicherheitsfrage:</p>	<p>Wählen Sie eine Sicherheitsfrage, um Ihr Passwort im Falle des Vergessens zurücksetzen zu können.</p>
<p>Sicherheitsantwort:</p>	<p>Mindestlänge: 4 Zeichen; Wird im Falle der Zurücksetzung des Passworts abgefragt.</p>

Nach Abschluss der Registrierung können Sie direkt mit der **Eingabe der Anlagendaten** über den **LOGIN** mit Benutzer und Passwort fortfahren und Ihre Ökostromanlage registrieren.

2) REGISTRIERUNG DER ÖKOSTROMANLAGE

Zur Registrierung Ihrer Ökostromanlage wählen Sie den Punkt **„Neuen Antrag stellen“** aus.



Registrierung & personenbezogene Daten

<p>Energieträger:</p>	<p>Wählen Sie den Energieträger Ihrer Ökostromanlage.</p>
<p>Zählpunktbezeichnung:</p>	<p>Führen Sie hier die 31-stellige Ziffernfolge des Einspeisezählpunkts gemäß Netzzusage/Netzzugangsvertrag an. Format: AT/6/5/20 Stellen. AT . <input type="text"/> . <input type="text"/> . <input type="text"/> Eine nachträgliche Korrektur bei fehlerhafter Eingabe ist <u>ausgeschlossen!</u></p>

Antragsart:	Sofern Sie Ihre Ökostromanlage noch nicht registriert haben, wählen Sie „Erstmeldung einer Ökostromanlage“ aus. Nach der bestätigten Erstmeldung können Änderungsanträge zu einer Ökostromanlage gestellt werden.
Anlagenbetreiber:	Ist der Anlagenbetreiber ident mit dem Antragsteller? Wählen Sie Ja/Nein aus. <u>Falls der Anlagenbetreiber vom Antragsteller abweicht, ist eine Vollmacht für die Registrierung der Ökostromanlage hochzuladen.</u>
Rechtsform des Anlagenbetreibers:	Rechtsform des Anlagenbetreibers
Name des Anlagenbetreibers:	Vor- und Nachname <u>oder</u> Firmenbezeichnung lt. Firmenbuch
Rechnungsadresse:	Adresse des Anlagenbetreibers
Vollmacht des Anlagenbetreibers:	<u>Sofern der Anlagenbetreiber vom Antragsteller abweicht</u> , kann hier eine Vollmacht erfasst werden. Eine Vorlage dazu finden Sie hier .

Anlagenbezogene Daten

Inbetriebnahmedatum:	Geben Sie das Datum der Inbetriebnahme Ihrer Ökostromanlage an. <u>Die Anlage muss zum Zeitpunkt der Registrierung bereits in Betrieb sein.</u>
Engpassleistung (kWp):	Modulspitzenleistung in kWp für Photovoltaikanlagen oder kW für andere Ökostromanlagen.
Geplante Energiemenge in MWh pro Kalenderjahr:	Geben Sie die Jahresenergieerzeugung der Ökostromanlage an. Sind noch keine Werte über den Zeitraum eines Jahres vorhanden, ist ein Schätzwert einzugeben.
Einspeisetyp:	Wählen Sie zwischen Voll- und Überschusseinspeisung.
Anlagenstandort:	Standort der Anlage ist zu erfassen.
Netzzugangsbeleg (Pflichtdokument)	Schriftliche Bestätigung der Vergabe des Einspeisezählpunkts durch den Netzbetreiber. Mindestinhalte: Inhaber des Netzanschlusses, Zählpunktbezeichnung , Anlagenstandort, Leistung in kW/kWp
Nachweis über Inbetriebnahme der Anlage (Pflichtdokument)	Nachweis über die Inbetriebnahme der Anlage durch den Netzbetreiber. Mindestinhalte: Anlagenbetreiber, Anlagenstandort, Inbetriebnahmedatum , Leistung in kW/kWp

Art und Umfang von Investitionsbeihilfen

Art der Förderung:	Geben Sie in Anspruch genommenen Investitionsbeihilfen oder weitere Förderungen an und speichern Sie Ihre Angaben.
---------------------------	--

Rechtsinformation zu Datenmeldungen

Rechtsinformation:	Zustimmung zur Rechtsinformation erforderlich.
Datenschutzbestimmung:	Zustimmung zur Datenschutzbestimmung erforderlich.

3) ABSCHLUSS DER REGISTRIERUNG

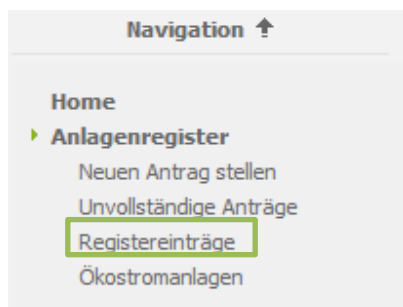
Wählen Sie „Registrierung abschließen“ um Ihren Antrag vollständig einzureichen.

HINWEIS: Bitte beachten Sie, dass nach Abschluss zu diesem Schritt keine Unterlagen mehr hochgeladen werden können.

Bitte reichen Sie Ihren Antrag vollständig mit allen zugehörigen Dokumenten ein, um eine rasche Prüfung zu ermöglichen!

Nach erfolgreicher Antragstellung erhalten Sie eine **automatische, unverbindliche** Bestätigung über das Einlangen Ihres Förderantrages **per E-Mail**.

Unter dem Punkt „Registereinträge“ können Sie jederzeit den aktuellen Status Ihrer Registrierung einsehen.



Nach vollständiger Einreichung wird Ihr Antrag auf Basis der übermittelten Unterlagen durch das Fördermanagement der OeMAG geprüft. **Wir sind um eine möglichst rasche Prüfung bemüht!** Sofern weitere Schritte Ihrerseits erforderlich sind, werden Sie umgehend per E-Mail kontaktiert. Für Rückfragen stehen wir Ihnen jederzeit gerne zur Verfügung!

Kontaktdaten der Fördermanagements

OeMAG Abwicklungsstelle für Ökostrom AG
Palais Liechtenstein
Alserbachstraße 14-16, 1090 Wien

E-Mail: kundenservice@oem-ag.at
Tel: +43 5 787 66-10
Fax: +43 5 787 66-99